

Результаты Всероссийских проверочных работ в 2019-2020 учебном году

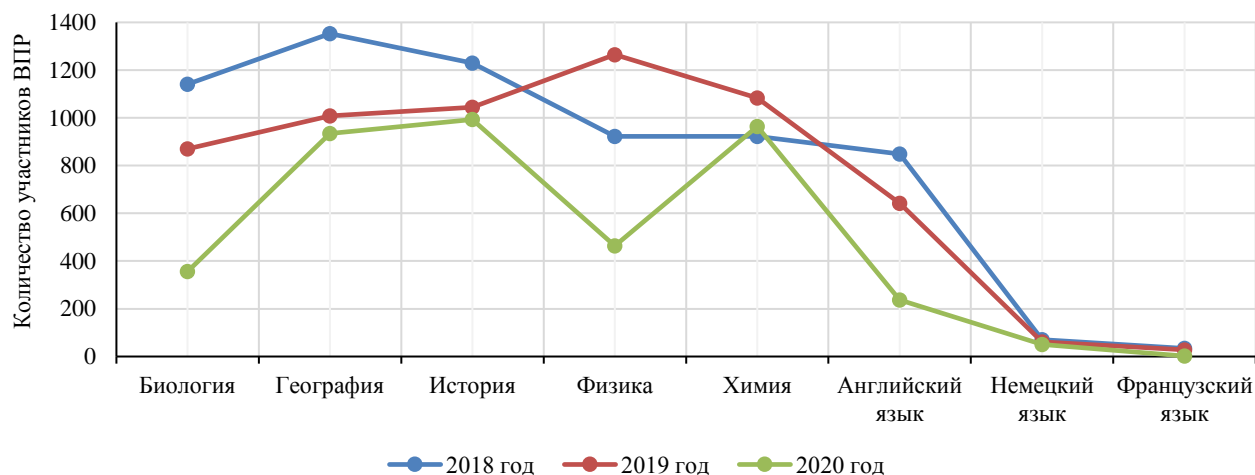
В текущем году в Ивановской области были проведены Всероссийские проверочные работы (далее – ВПР) по восьми учебным предметам в 10-11 классах: по английскому языку (11 класс), биологии (11 класс), географии (10, 11 классы), истории (11 класс), немецкому языку (11 класс), химии (11 класс), физике (11 класс), французскому языку (11 класс).

Всероссийские проверочные работы для обучающихся 4-8 классов, в связи со сложившейся эпидемиологической ситуацией, перенесены с весны на осень 2020 года. Обучающиеся, перешедшие в 5-9 классы, напишут проверочные работы в новом учебном 2020-2021 году по материалам предыдущего года обучения.

Во Всероссийских проверочных работах в текущем году приняли участие около 1200 обучающихся из 118 образовательных организаций (далее – ОО), в 111 ОО были проведены работы для одиннадцатиклассников и в 17 – для десятиклассников.

Выпускники 11 классов выполняли проверочные работы по тем предметам, которые не были выбраны ими для сдачи государственной итоговой аттестации в форме ЕГЭ. Количество одиннадцатиклассников, принявших участие в ВПР в 2020 году, по сравнению с предыдущими годами сократилось.

Изменение количества участников ВПР 11 классов в Ивановской области за три года



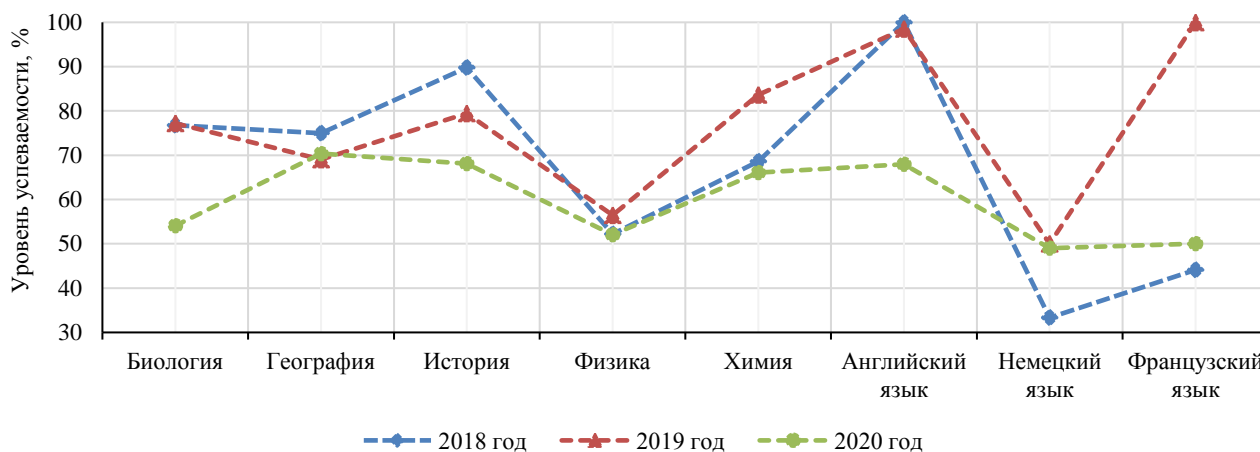
Число десятиклассников, принимавших участие в ВПР по географии, по сравнению с предыдущим годом также уменьшилось – с 908 до 197.

Ключевой особенностью проверочных работ в 2020 году стало введение гибкого расписания для ОО с проведением работ в любой день из предложенного интервала. Такая возможность появилась за счет формирования индивидуальных вариантов по всем учебным предметам для каждой ОО. Материалы ВПР были размещены в виде зашифрованных архивов в личных кабинетах школ федеральной информационной системы оценки качества образования ФИС ОКО (<https://lk-fisoko.obrnadzor.gov.ru>).

По сравнению с предыдущим годом изменения претерпела форма работ по иностранным языкам в 11 классе: вместо двух отдельных частей проведения (устной и письменной в 2019 году) проведена одна в компьютерной форме, соединяющая в себе обе части.

В целом, выпускники одиннадцатых классов Ивановской области продемонстрировали хорошее владение учебными дисциплинами: абсолютная успеваемость находится в пределах от 93,28% до 99,14% по всем предметам (приложение 5), за исключением иностранных языков. В отличие от абсолютной успеваемости, диапазон разброса уровня качественной успеваемости шире: максимальное значение достигается по географии (70,37%), а минимальное по немецкому языку (49,02%). Среди общих результатов ВПР Ивановской области за последние три года, представленных в приложении 5, следует отметить рост абсолютной успеваемости по географии и физике в 11 классах.

Изменение качественной успеваемости участников ВПР 11 классов в Ивановской области за три года



При анализе уровня качественной успеваемости по всем учебным предметам прослеживается отрицательная динамика, исключениями являются результаты по географии и немецкому языку, где явно выраженного характера

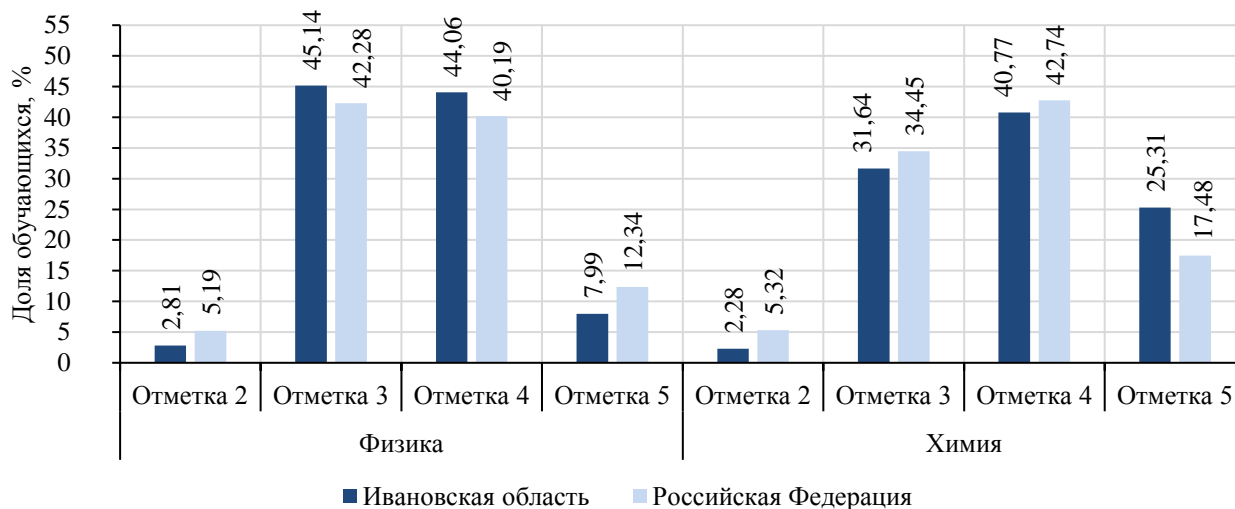
Результаты выполнения ВПР по биологии, географии и истории в 11 классах Ивановской области и Российской Федерации в 2020 году



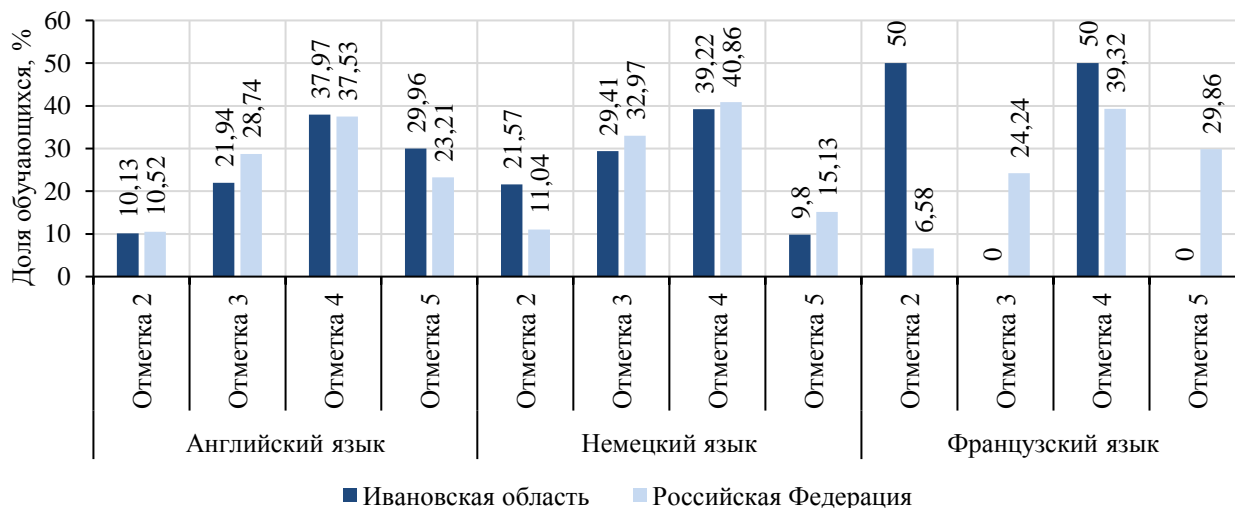
изменения уровня качественной успеваемости в зависимости от года проведения работы не наблюдается.

В 2020 году результаты выполнения проверочных работ в 11 классах Ивановской области в сравнении с Российской Федерацией представлены на диаграммах ниже.

Результаты выполнения ВПР по физике и химии в 11 классах Ивановской области и в Российской Федерации в 2020 году



Результаты выполнения ВПР по иностранным языкам в 11 классах Ивановской области и в Российской Федерации в 2020 году



Доля одиннадцатиклассников Ивановской области, получивших отметку «2» за выполнение ВПР в 2020 году, в целом ниже федеральных значений, однако по биологии значение регионального показателя выше федерального на 2,58%. Также превышает федеральное значение доля обучающихся 11 классов области, получивших неудовлетворительную отметку за выполнение работы по немецкому и французскому языкам, на 10,53% и 43,42% соответственно. Данные результаты могут быть связаны с малым количеством участников: по немецкому языку в работе принимали участие 51 выпускник, по французскому языку – 2.

Доля выпускников региона, показавших «отличные» результаты на ВПР, выше федеральных значений по учебным предметам «химия» и «английский язык» на 7,83% и 6,75% соответственно. Однако при этом значение регионального показателя по всем остальным предметам ниже федерального и находится в диапазоне от 3,8% (по биологии) до 29,86% (по французскому языку).

При проведении аналитического сопоставления результатов ВПР 2020 года и школьных отметок, было выявлено, что доля одиннадцатиклассников, получивших отметки за ВПР, которые соответствуют отметкам по журналу, находится в диапазоне от 37% (немецкий язык) до 60% (химия) в зависимости от учебного предмета. Более половины участников ВПР по истории, физике и химии подтвердили свои отметки. На основании анализа соответствия отметок, формируется мнение об объективности проведения внутриклассного оценивания в образовательных организациях.

Соответствие отметок за ВПР и отметок по журналу в 11 классах по учебным предметам

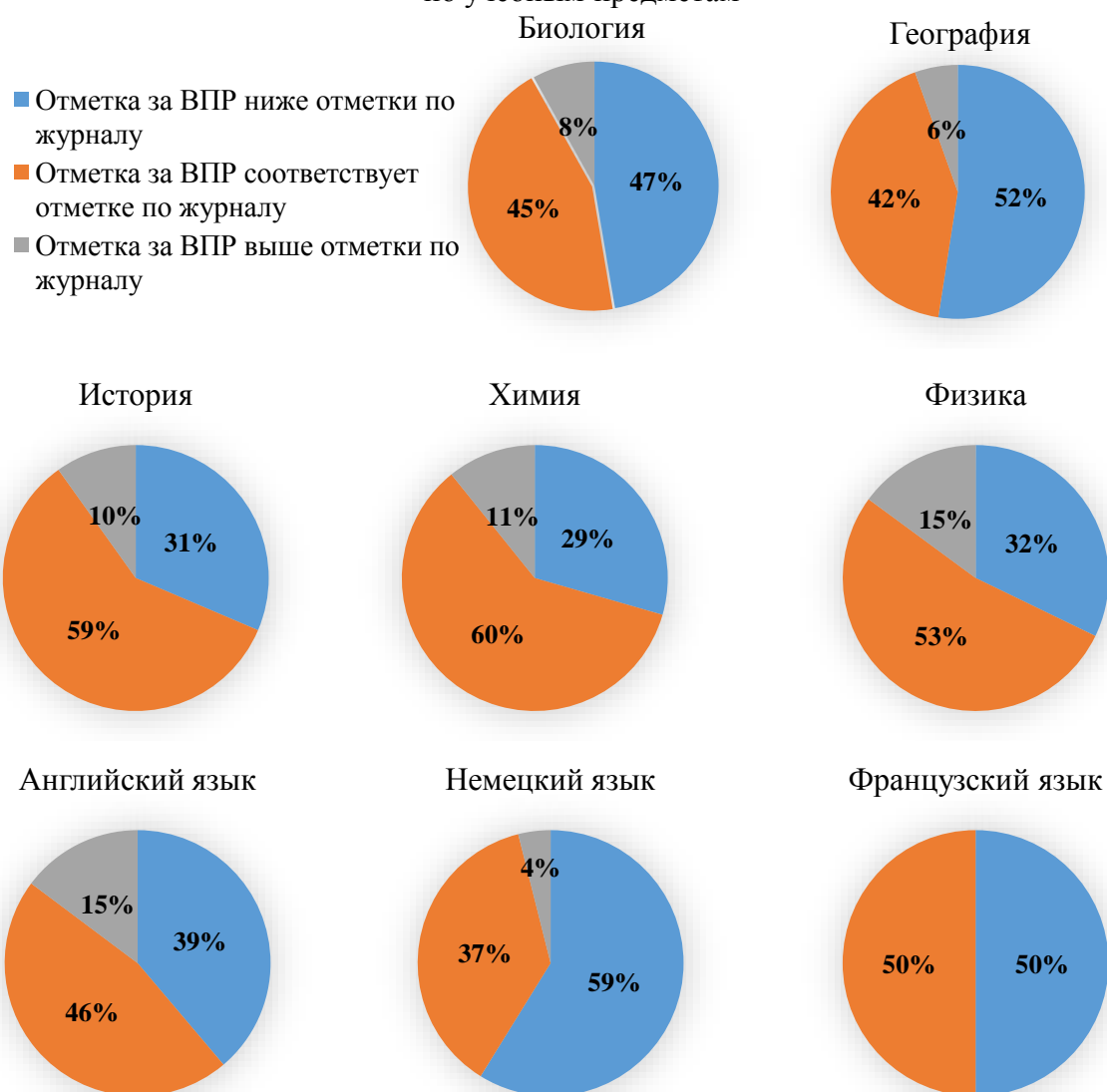
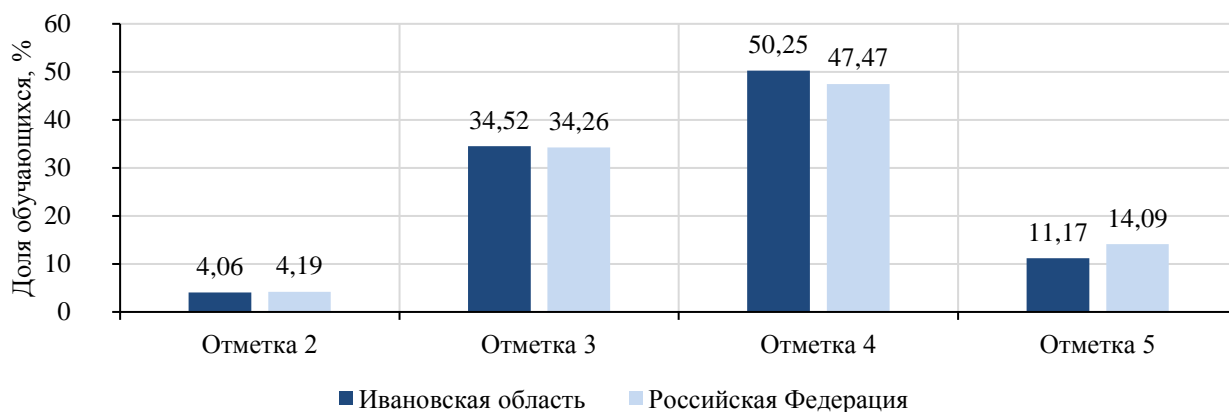


Диаграмма результатов выполнения ВПР по географии в 10 классах Ивановской области в сравнении с Российской Федерацией, позволяет говорить о том, что доля участников, получивших за работу отметку «2», ниже федерального значения на 0,13%. Однако и доля десятиклассников региона, получивших отметку «5», ниже аналогичного показателя по стране – на 2,92%.

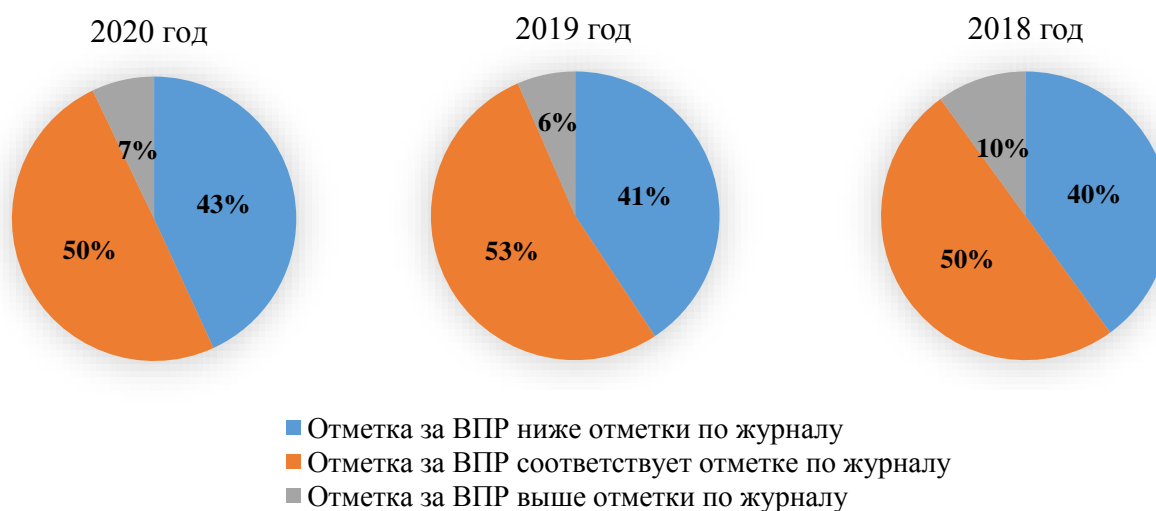
Результаты выполнения ВПР по географии в 10 классах Ивановской области и Российской Федерации в 2020 году



При анализе результатов выполнения проверочной работы по географии в 10 классах в Ивановской области за последние три года была выявлена тенденция снижения уровня абсолютной успеваемости: в 2018 г. – 97,4%, в 2019 г. – 96,92%, в 2020 г. – 95,94%. Уровень качественной успеваемости в 2020 году в сравнении с предыдущим годом увеличился на 0,52%, однако остается ниже своего значения за 2018 год на 1,18%.

При проведении аналитического сопоставления результатов ВПР и школьных отметок было выявлено, что за последние три года доля десятиклассников, получивших отметку за работу, которая соответствует отметке по журналу, стабильна и около половины обучающихся каждый год подтверждают свои отметки.

Соответствие отметок за ВПР и отметок по журналу в 10 классах по географии



**Сравнительные результаты Всероссийских проверочных работ (ВПР)
в 10-11 классах за три года (2018, 2019, 2020)**

Показатель		2018 год	2019 год	2020 год
География, 10 класс				
Количество участников		310	908	197
Отметка "2"	Количество участников	8	28	8
	Доля участников, %	2,58	3,08	4,06
Отметка "3"	Количество участников	108	327	68
	Доля участников, %	34,84	36,01	34,52
Отметка "4"	Количество участников	153	456	99
	Доля участников, %	49,35	50,22	50,25
Отметка "5"	Количество участников	41	97	22
	Доля участников, %	13,23	10,68	11,17
Абсолютная успеваемость (без отметки "2"), %		97,4	96,92	95,94
Качественная успеваемость (без отметок "2" и "3"), %		62,6	60,90	61,42
Биология, 11 класс				
Количество участников		1141	870	357
Отметка "2"	Количество участников	16	27	24
	Доля участников, %	1,4	3,10	6,72
Отметка "3"	Количество участников	249	171	140
	Доля участников, %	21,82	19,66	39,22
Отметка "4"	Количество участников	686	401	149
	Доля участников, %	60,12	46,09	41,74
Отметка "5"	Количество участников	190	271	44
	Доля участников, %	16,66	31,15	12,32
Абсолютная успеваемость (без отметки "2"), %		98,6	96,90	93,28
Качественная успеваемость (без отметок "2" и "3"), %		76,8	77,24	54,06
География, 11 класс				
Количество участников		1353	1008	935
Отметка "2"	Количество участников	16	10	8
	Доля участников, %	1,18	0,99	0,86
Отметка "3"	Количество участников	323	302	269
	Доля участников, %	23,87	29,96	28,77
Отметка "4"	Количество участников	800	583	543
	Доля участников, %	59,13	57,84	58,07
Отметка "5"	Количество участников	214	113	115
	Доля участников, %	15,82	11,21	12,30
Абсолютная успеваемость (без отметки "2"), %		98,8	99,01	99,14
Качественная успеваемость (без отметок "2" и "3"), %		75	69,05	70,37
История, 11 класс				
Количество участников		1229	1045	993
Отметка "2"	Количество участников	3	9	18
	Доля участников, %	0,24	0,86	1,81
Отметка "3"	Количество участников	122	206	299
	Доля участников, %	9,93	19,71	30,11
Отметка "4"	Количество участников	653	536	505
	Доля участников, %	53,13	51,29	50,86
Отметка "5"	Количество участников	451	294	171
	Доля участников, %	36,7	28,13	17,22
Абсолютная успеваемость (без отметки "2"), %		99,8	99,14	98,19
Качественная успеваемость (без отметок "2" и "3"), %		89,8	79,43	68,08

Физика, 11 класс				
Количество участников		923	1265	463
Отметка "2"	Количество участников	34	40	13
	Доля участников, %	3,68	3,16	2,81
Отметка "3"	Количество участников	407	511	209
	Доля участников, %	44,1	40,40	45,14
Отметка "4"	Количество участников	446	632	204
	Доля участников, %	48,32	49,96	44,06
Отметка "5"	Количество участников	36	82	37
	Доля участников, %	3,9	6,48	7,99
Абсолютная успеваемость (без отметки "2"), %		96,3	96,84	97,19
Качественная успеваемость (без отметок "2" и "3"), %		52,2	56,44	52,05
Химия, 11 класс				
Количество участников		923	1084	964
Отметка "2"	Количество участников	19	4	22
	Доля участников, %	2,06	0,37	2,28
Отметка "3"	Количество участников	271	173	305
	Доля участников, %	29,36	15,96	31,64
Отметка "4"	Количество участников	471	477	393
	Доля участников, %	51,03	44,00	40,77
Отметка "5"	Количество участников	162	430	244
	Доля участников, %	17,55	39,67	25,31
Абсолютная успеваемость (без отметки "2"), %		97,9	99,63	97,72
Качественная успеваемость (без отметок "2" и "3"), %		68,6	83,67	66,08
Английский язык (письменная часть), 11 класс				
Количество участников		846	505	-
Отметка "2"	Количество участников	12	2	-
	Доля участников, %	1,42	0,40	-
Отметка "3"	Количество участников	81	17	-
	Доля участников, %	9,57	3,37	-
Отметка "4"	Количество участников	250	151	-
	Доля участников, %	29,55	29,90	-
Отметка "5"	Количество участников	503	335	-
	Доля участников, %	59,46	66,34	-
Абсолютная успеваемость (без отметки "2"), %		98,6	99,60	-
Качественная успеваемость (без отметок "2" и "3"), %		89	96,24	-
Немецкий язык (письменная часть), 11 класс				
Количество участников		67	57	-
Отметка "2"	Количество участников	1	1	-
	Доля участников, %	1,49	1,75	-
Отметка "3"	Количество участников	21	21	-
	Доля участников, %	31,34	36,84	-
Отметка "4"	Количество участников	27	26	-
	Доля участников, %	40,3	45,61	-
Отметка "5"	Количество участников	18	9	-
	Доля участников, %	26,87	15,79	-
Абсолютная успеваемость (без отметки "2"), %		98,5	98,25	-
Качественная успеваемость (без отметок "2" и "3"), %		67,2	61,40	-

Французский язык (письменная часть), 11 класс				
Количество участников		34	28	-
Отметка "2"	Количество участников	0	0	-
	Доля участников, %	0	0,00	-
Отметка "3"	Количество участников	19	0	-
	Доля участников, %	55,88	0,00	-
Отметка "4"	Количество участников	13	8	-
	Доля участников, %	38,24	28,57	-
Отметка "5"	Количество участников	2	20	-
	Доля участников, %	5,88	71,43	-
Абсолютная успеваемость без отметки "2"), %		100	100,00	-
Качественная успеваемость (без отметок "2" и "3"), %		44,1	100,00	-
Английский язык (письменная и устная части), 11 класс				
Количество участников		2	137	237
Отметка "2"	Количество участников	0	0	24
	Доля участников, %	0	0,00	10,13
Отметка "3"	Количество участников	0	2	52
	Доля участников, %	0	1,46	21,94
Отметка "4"	Количество участников	1	28	90
	Доля участников, %	50	20,44	37,97
Отметка "5"	Количество участников	1	107	71
	Доля участников, %	50	78,10	29,96
Абсолютная успеваемость (без отметки "2"), %		100	100,00	89,87
Качественная успеваемость (без отметок "2" и "3"), %		100	98,54	67,93
Немецкий язык (письменная и устная части), 11 класс				
Количество участников		3	4	51
Отметка "2"	Количество участников	0	0	11
	Доля участников, %	0	0,00	21,57
Отметка "3"	Количество участников	2	2	15
	Доля участников, %	66,67	50,00	29,41
Отметка "4"	Количество участников	1	1	20
	Доля участников, %	33,33	25,00	39,22
Отметка "5"	Количество участников	0	1	5
	Доля участников, %	0	25,00	9,80
Абсолютная успеваемость (без отметки "2"), %		100	100,00	78,43
Качественная успеваемость (без отметок "2" и "3"), %		33,33	50,00	49,02
Французский язык (письменная и устная части), 11 класс				
Количество участников		-	-	2
Отметка "2"	Количество участников	-	-	1
	Доля участников, %	-	-	50,00
Отметка "3"	Количество участников	-	-	0
	Доля участников, %	-	-	0,00
Отметка "4"	Количество участников	-	-	1
	Доля участников, %	-	-	50,00
Отметка "5"	Количество участников	-	-	0
	Доля участников, %	-	-	0,00
Абсолютная успеваемость (без отметки "2"), %		-	-	50,00
Качественная успеваемость (без отметок "2" и "3"), %		-	-	50,00