

Технологическое сопровождение проведения  
итогового собеседования по русскому языку.  
Работа с ПО «Автоматизированная информационная  
система проведения итогового собеседования по  
русскому языку в онлайн форме»



Влазнев Д.М.

# Сроки подготовки и проведения



## Не позднее чем за 5 дней

- получить от РЦОИ ПО записи устных ответов

## Не позднее чем за 3 дня


- получить от РЦОИ доступ к ПО «**Автоматизированная информационная система проведения итогового собеседования по русскому языку в онлайн форме**» (ссылка на онлайн ресурс, логины и пароли уникальные для каждой ОО)
- подготовить необходимое количество рабочих мест в аудиториях проведения
- проверить готовность оборудования для аудиозаписи
- проверить готовность рабочего места в Штабе для получения материалов итогового собеседования
- получить от РЦОИ формы и осуществить их печать в необходимом количестве
- растиражировать в необходимом количестве критерии оценивания

## В день проведения

не позднее 8.00 получить от РЦОИ КИМ, распечатать в необходимом количестве  
передать ответственному организатору формы, критерии оценивания  
обеспечить ведение аудиозаписи ответов участников

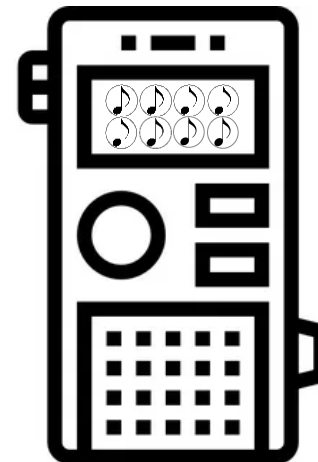
# Аудиозапись участника

Персональная аудиозапись – индивидуальная аудиозапись ответа каждого участника ИС-9 по отдельности.



## Способы ведения аудиозаписи:

- Аудиозапись ведется компьютере (ноутбуке) оснащенных микрофоном и установленной программой для аудиозаписи ответов участников.
- Использование Диктофона для записи ответов участников



# Автоматизированная информационная система проведения итогового собеседования по русскому языку в онлайн форме

## Начало работы



Доступ к ИС осуществляется по адресу: <https://is9.rustest.ru>.

Автоматизированная информационная система  
проведения итогового собеседования по русскому языку  
в онлайн форме

### Итоговое собеседование

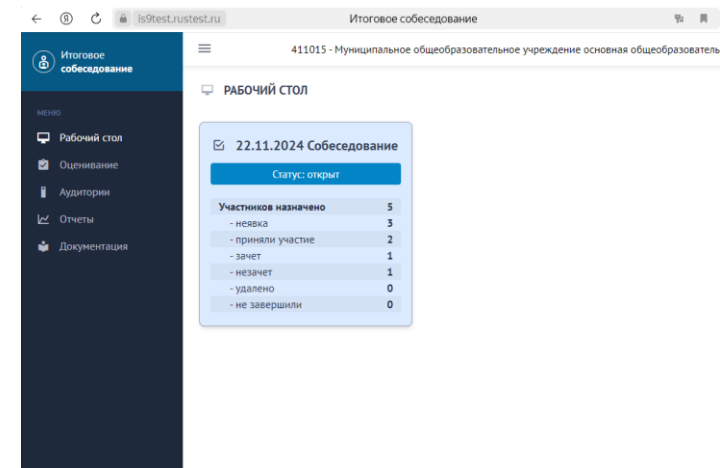
Логин\*

Пароль\*

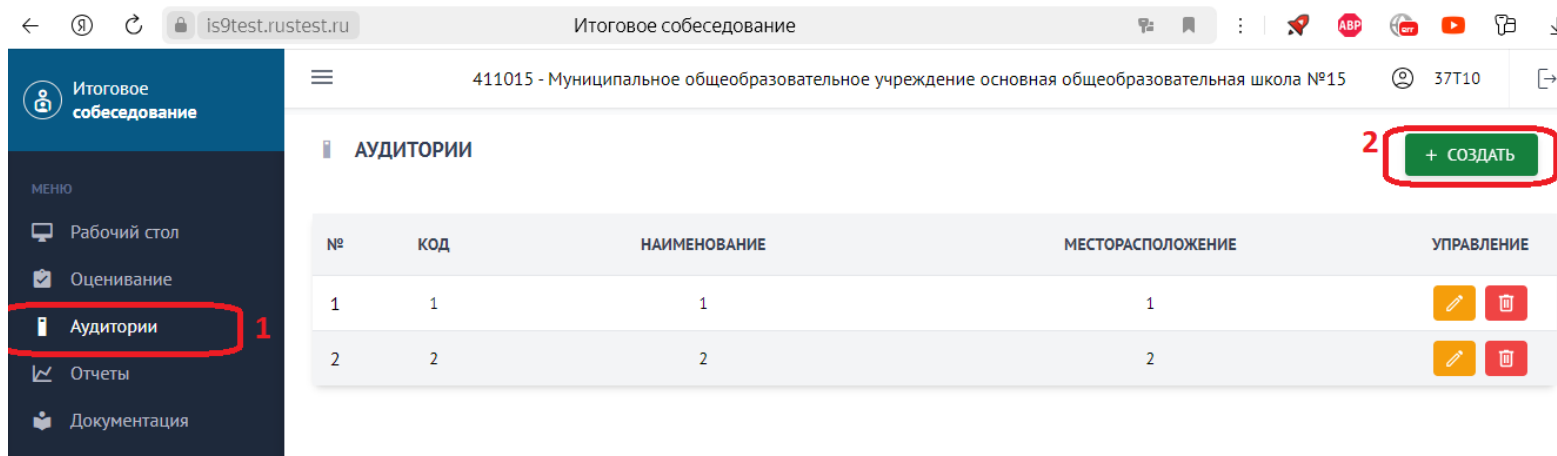
- Для каждой ОО предоставляется доступ для Руководителя и Технического специалиста (направляется по защищенной сети)

Логин	Пароль	Роль	ЦОИ	Регион	МСУ	АТЕ	ОО
37	V2 :5	Руководитель ОО	Областное государственное бюджетное учреждение "Ивановский региональный центр оценки качества образования"	37 – Ивановская область	Отдел образования Администрации городского округа Шуя	411 – Городской округ Шуя	411015 – Муниципальное общеобразовательное учреждение основная общеобразовательная школа №15
37	p: 3D	Технический специалист	Областное государственное бюджетное учреждение "Ивановский региональный центр оценки качества образования"	37 – Ивановская область	Отдел образования Администрации городского округа Шуя	411 – Городской округ Шуя	411015 – Муниципальное общеобразовательное учреждение основная общеобразовательная школа №15

1. Вводим Логин/Пароль Технического специалиста



2. Переходим на вкладку *Аудитории* и нажимаем кнопку *Создать*.  
(Указываем актуальные аудитории, где будет проходить ИС)



3. Далее переходим на вкладку **Оценивание** и нажимаем кнопку **Заполнить**

Итоговое собеседование

МЕНЮ

Рабочий стол

**Оценивание**

Аудитории

Отчеты

Документация

411015 - Муниципальное общеобразовательное учреждение основная общеобразовательная школа №15

37T10

ОЦЕНИВАНИЕ

ДАТА ЭКЗАМЕНА	ТИП ТЕСТИРОВАНИЯ	ПРЕДМЕТ	НАЗНАЧЕНО УЧАСТНИКОВ	ЗАПОЛНЕНО УЧАСТНИКОВ	НЕЯВКА	ЗАЧЕТ	НЕЗАЧЕТ	СТАТУС	УПРАВЛЕНИЕ
22.11.2024	Собеседование	Собеседование	5	5	3	1	1	Открыт	<b>ЗАПОЛНИТЬ</b>

Итоговое собеседование

МЕНЮ

Рабочий стол

**Оценивание**

Аудитории

Отчеты

Документация

411015 - Муниципальное общеобразовательное учреждение основная общеобразовательная школа №15

37T10

ОЦЕНИВАНИЕ > ЗАПОЛНЕНИЕ

ДАТА ЭКЗАМЕНА: 22.11.2024    ТИП ТЕСТИРОВАНИЯ: СОБЕСЕДОВАНИЕ    ПРЕДМЕТ: СОБЕСЕДОВАНИЕ    |    ОСТАЛОСЬ ЗАПОЛНИТЬ (УЧАСТНИКОВ): 5

ПОИСК    КЛАСС    РЕЗЕРВ    

ОЧИСТИТЬ ФИЛЬТРЫ

ГРУППОВЫЕ ОПЕРАЦИИ

№	КЛАСС	НОМЕР АУД.	СЕРИЯ ДОК.	НОМЕР ДОК.	НОМЕР ВАР.	РЕЗЕРВ	НЕЯВКА	ЗАДАНИЕ 1				ЗАДАНИЕ 2				ЗАДАНИЕ 3			ЗАДАНИЕ 4		ГРАМОТНОСТЬ РЕЧИ (Р)					ИТОГ	ЗАЧЕТ	УДАЛЕН	НЕ ЗАВЕРШИЛ
								Ч1	Ч2	Ч3	ИТОГ	П1	П2	П3	ИТОГ	М1	М2	ИТОГ	Д1	ИТОГ	Р1	Р2	Р3	Р4	Р5				
1	9		24	99						0				0			0		0					0	0				
2	9		24	64						0				0			0		0					0	0				
3	9		24	20						0				0			0		0					0	0				
4	9		24	29						0				0			0		0					0	0				
5	9		24	89						0				0			0		0					0	0				

Незаполненные данные

Сохраненные данные

Несохраненные данные

4. Заполняем сведения участника. Указываем № аудитории, № варианта, баллы за задания.

Итоговое собеседование

МЕНЮ

Рабочий стол

Оценивание

Аудитории

Отчеты

Документация

411015 - Муниципальное общеобразовательное учреждение основная общеобразовательная школа №15

37Т10

ОЦЕНИВАНИЕ > ЗАПОЛНЕНИЕ

ДАТА ЭКЗАМЕНА: 22.11.2024    ТИП ТЕСТИРОВАНИЯ: СОБЕСЕДОВАНИЕ    ПРЕДМЕТ: СОБЕСЕДОВАНИЕ    |    ОСТАЛОСЬ ЗАПОЛНИТЬ (УЧАСТНИКОВ): 1

ПОИСК

КЛАСС

РЕЗЕРВ

ОЧИСТИТЬ ФИЛЬТРЫ

ГРУППОВЫЕ ОПЕРАЦИИ

№	КЛАСС	НОМЕР АУД.	СЕРИЯ ДОК.	НОМЕР ДОК.	НОМЕР ВАР.	РЕЗЕРВ	НЕЯВКА	ЗАДАНИЕ 1				ЗАДАНИЕ 2				ЗАДАНИЕ 3			ЗАДАНИЕ 4		ГРАМОТНОСТЬ РЕЧИ (Р)							ИТОГ	ЗАЧЕТ	УДАЛЕН	НЕ ЗАВЕРШИЛ
								Ч1	Ч2	Ч3	ИТОГ	П1	П2	П3	ИТОГ	М1	М2	ИТОГ	Д1	ИТОГ	Р1	Р2	Р3	Р4	Р5	ИТОГ					
1	9	1	24	09	111			1	1	1	3	1	1	1	3	2	1	3	1	1	1	1	1	1	5	15					
2	9	2	24	04	222			1	1	1	3	1	1	1	3	1	1	2	1	1	0	0	0	0	0	9					
3	9	1	24	00	111			1	1	1	3		1		1		1	1	1	2	1	1	1	6	12						
4	9		24	09							0				0			0						0	0						
5	9		24	09							0				0			0						0	0						

Незаполненные данные

Сохраненные данные

Несохраненные данные

## 5. После внесения сведений необходимо Проверить внесенную информацию.

Итоговое собеседование

МЕНЮ

Рабочий стол

Оценивание

Аудитории

Отчеты

Документация

411015 - Муниципальное общеобразовательное учреждение основная общеобразовательная школа №15

37T10

ОЦЕНИВАНИЕ > ЗАПОЛНЕНИЕ

ДАТА ЭКЗАМЕНА: 22.11.2024

ТИП ТЕСТИРОВАНИЯ: СОБЕСЕДОВАНИЕ

ПРЕДМЕТ: СОБЕСЕДОВАНИЕ

ОСТАЛОСЬ ЗАПОЛНИТЬ (УЧАСТНИКОВ): 0

ПОИСК

КЛАСС

РЕЗЕРВ

ОЧИСТИТЬ ФИЛЬТРЫ

ГРУППОВЫЕ ОПЕРАЦИИ

№	КЛАСС	НОМЕР АУД.	СЕРИЯ ДОК.	НОМЕР ДОК.	НОМЕР ВАР.	РЕЗЕРВ	НЕЯВКА	ЗАДАНИЕ 1				ЗАДАНИЕ 2				ЗАДАНИЕ 3			ЗАДАНИЕ 4		ГРАМОТНОСТЬ РЕЧИ (Р)					ИТОГ	ЗАЧЕТ	УДАЧЕН	НЕ ЗАВЕРШИЛ
								Ч1	Ч2	Ч3	ИТОГ	П1	П2	П3	ИТОГ	М1	М2	ИТОГ	Д1	ИТОГ	Р1	Р2	Р3	Р4	Р5				
1	9	1	2422	093299	111			1	1	1	3	1	1	1	3	1	1	2	1	1	1	1	1	5	14				
2	9	2	2422	093064	222			1	1	1	3	1	1	1	3	1	1	2	1	1	X	X	X	X	X	9			
3	9	1	2421	070120	111			1	1	1	3	1	1	1	3	1	1	2	1	1	1	1	1	5	14				
4	9		2422	093229							0				0			0						0	0				
5	9		2421	084289							0				0			0						0	0				

Незаполненные данные

Сохраненные данные

Несохраненные данные

## 6. Далее необходимо выйти из личного кабинета Технического специалиста и зайти в личный кабинет Руководителя ОО. Ввести Логин/Пароль Руководителя ОО.

Автоматизированная информационная система проведения итогового собеседования по русскому языку в онлайн форме

Итоговое собеседование

Логин\*

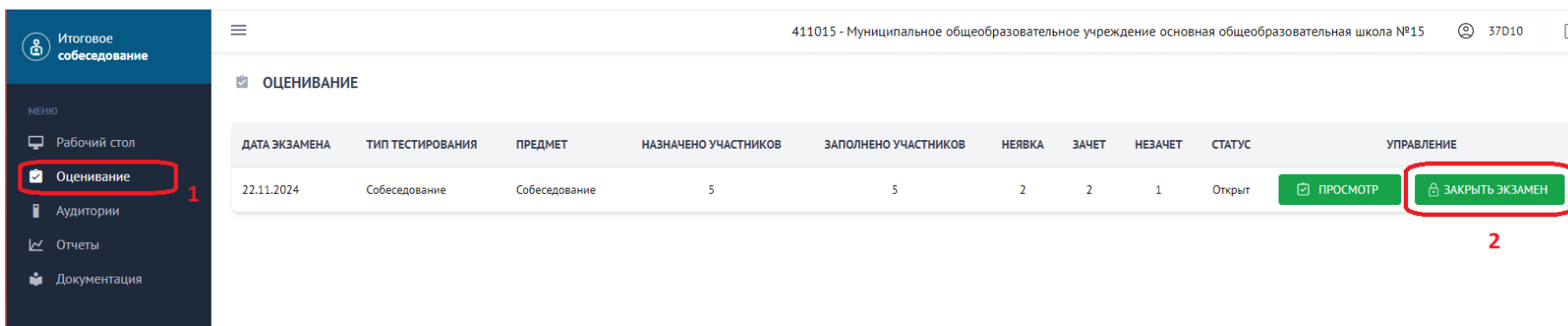
Пароль\*

ВХОД



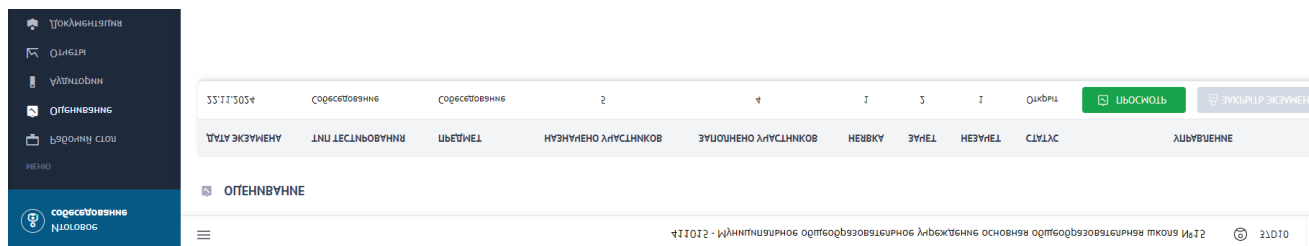
7. Руководителю ОО необходимо перейти на вкладку **Оценивание**.

Если информация на уровне Технического специалиста была внесена правильно, то кнопка **Заккрыть экзамен** будет активна.



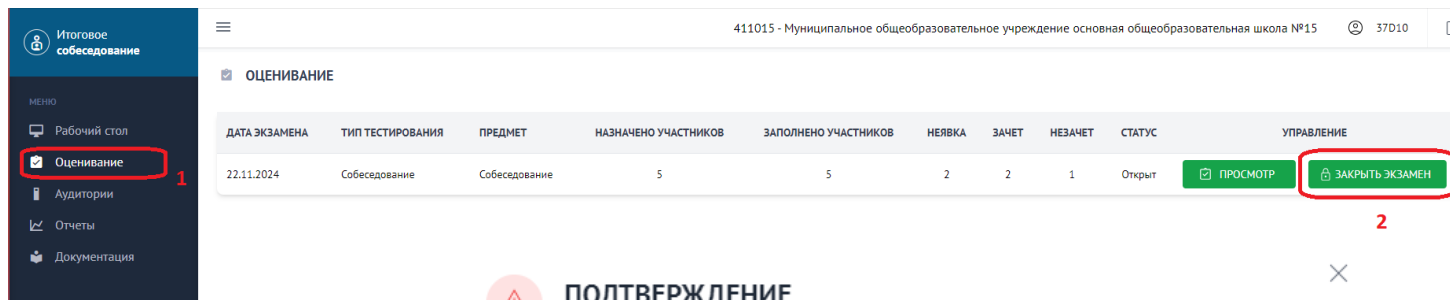
ДАТА ЭКЗАМЕНА	ТИП ТЕСТИРОВАНИЯ	ПРЕДМЕТ	НАЗНАЧЕНО УЧАСТНИКОВ	ЗАПОЛНЕНО УЧАСТНИКОВ	НЕЯВКА	ЗАЧЕТ	НЕЗАЧЕТ	СТАТУС	УПРАВЛЕНИЕ
22.11.2024	Собеседование	Собеседование	5	5	2	2	1	Открыт	<a href="#">ПРОСМОТР</a> <a href="#">ЗАКРЫТЬ ЭКЗАМЕН</a>

Если информация была внесена не полностью, то кнопка **Заккрыть экзамен** будет неактивна, пока не будет внесена информация по каждому назначенному участнику ИС.

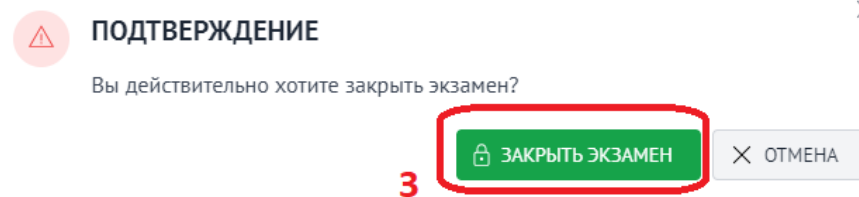


ДАТА ЭКЗАМЕНА	ТИП ТЕСТИРОВАНИЯ	ПРЕДМЕТ	НАЗНАЧЕНО УЧАСТНИКОВ	ЗАПОЛНЕНО УЧАСТНИКОВ	НЕЯВКА	ЗАЧЕТ	НЕЗАЧЕТ	СТАТУС	УПРАВЛЕНИЕ
22.11.2024	Собеседование	Собеседование	2	4	2	3	2	Открыт	<a href="#">ПРОСМОТР</a> <a href="#">ЗАКРЫТЬ ЭКЗАМЕН</a>

## 8. Необходимо нажать кнопку *Заккрыть экзамен*.



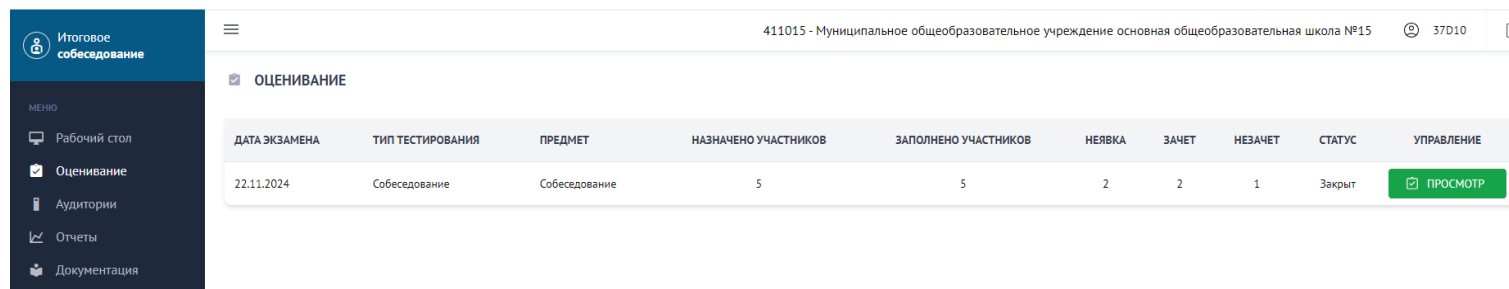
Дата экзамена	Тип тестирования	Предмет	Назначено участников	Заполнено участников	Неявка	Зачет	Незачет	Статус	Управление
22.11.2024	Собеседование	Собеседование	5	5	2	2	1	Открыт	<a href="#">ПРОСМОТР</a> <a href="#">ЗАКРЫТЬ ЭКЗАМЕН</a>



**ПОДТВЕРЖДЕНИЕ**

Вы действительно хотите закрыть экзамен?

[ЗАКРЫТЬ ЭКЗАМЕН](#) [ОТМЕНА](#)



Дата экзамена	Тип тестирования	Предмет	Назначено участников	Заполнено участников	Неявка	Зачет	Незачет	Статус	Управление
22.11.2024	Собеседование	Собеседование	5	5	2	2	1	Закрыт	<a href="#">ПРОСМОТР</a>

Далее в личном кабинете РЦОИ появится информация об ОО для дальнейшей обработки

## Материалы, передаваемые в РЦОИ на флеш-накопителе

Скан-копии заполненных форм ИС-1, ИС-2, ИС-3, ИС-8 (при наличии)

Скан-копии служебных записок (при наличии)

Аудиозаписи с ответами участников

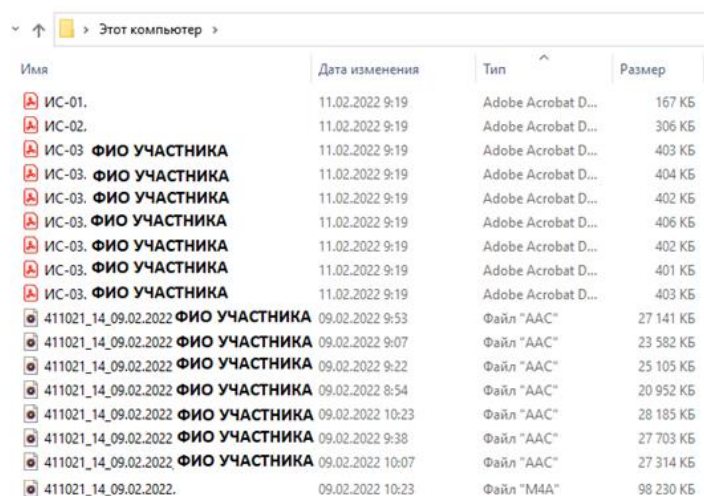
Формат имени файлов с аудиозаписями

Потоковая аудиозапись <Код ОО>\_<№аудитории>\_<Дата>.<Стандартное расширение>

Персональная аудиозапись <Код ОО>\_<№аудитории>\_<Дата>\_<ФамилияИО>.<Стандартное расширение>

Пример: 401401\_23\_09-02-2022.mp3

401401\_23\_09-02-2022\_ИвановИИ.mp3



Имя	Дата изменения	Тип	Размер
ИС-01.	11.02.2022 9:19	Adobe Acrobat D...	167 КБ
ИС-02.	11.02.2022 9:19	Adobe Acrobat D...	306 КБ
ИС-03. ФИО УЧАСТНИКА	11.02.2022 9:19	Adobe Acrobat D...	403 КБ
ИС-03. ФИО УЧАСТНИКА	11.02.2022 9:19	Adobe Acrobat D...	404 КБ
ИС-03. ФИО УЧАСТНИКА	11.02.2022 9:19	Adobe Acrobat D...	402 КБ
ИС-03. ФИО УЧАСТНИКА	11.02.2022 9:19	Adobe Acrobat D...	406 КБ
ИС-03. ФИО УЧАСТНИКА	11.02.2022 9:19	Adobe Acrobat D...	402 КБ
ИС-03. ФИО УЧАСТНИКА	11.02.2022 9:19	Adobe Acrobat D...	401 КБ
ИС-03. ФИО УЧАСТНИКА	11.02.2022 9:19	Adobe Acrobat D...	403 КБ
411021_14_09.02.2022 ФИО УЧАСТНИКА	09.02.2022 9:53	Файл "AAC"	27 141 КБ
411021_14_09.02.2022 ФИО УЧАСТНИКА	09.02.2022 9:07	Файл "AAC"	23 582 КБ
411021_14_09.02.2022 ФИО УЧАСТНИКА	09.02.2022 9:22	Файл "AAC"	25 105 КБ
411021_14_09.02.2022 ФИО УЧАСТНИКА	09.02.2022 8:54	Файл "AAC"	20 952 КБ
411021_14_09.02.2022 ФИО УЧАСТНИКА	09.02.2022 10:23	Файл "AAC"	28 185 КБ
411021_14_09.02.2022 ФИО УЧАСТНИКА	09.02.2022 9:38	Файл "AAC"	27 703 КБ
411021_14_09.02.2022 ФИО УЧАСТНИКА	09.02.2022 10:07	Файл "AAC"	27 314 КБ
411021_14_09.02.2022.	09.02.2022 10:23	Файл "M4A"	98 230 КБ

**В 2026 г. материалы передавать в РЦОИ через точку защищенного взаимодействия не нужно, только на флеш-накопителе по графику**




Технологическое сопровождение проведения  
итогового собеседования по русскому языку.  
Работа с ПО «Автономная станция  
записи/Автономная станция прослушивания »



**Влазнев Д.М.**

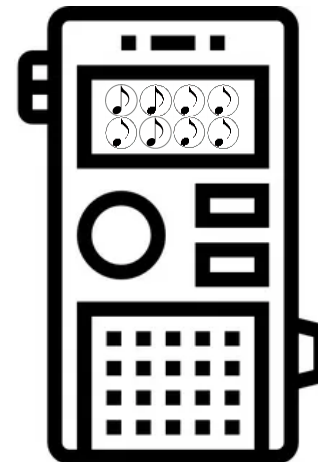
# Аудиозапись участника

Персональная аудиозапись – индивидуальная аудиозапись ответа каждого участника ИС-9 по отдельности.

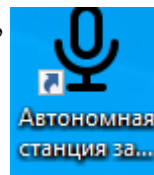


## Способы ведения аудиозаписи:

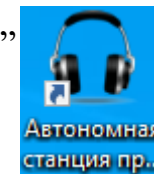
- Аудиозапись ведется компьютере (ноутбуке) оснащенных микрофоном и установленной программой для аудиозаписи ответов участников.
- Использование Диктофона для записи ответов участников



От РЦОИ по защищенной сети направляется ПО “Автономная станция записи”

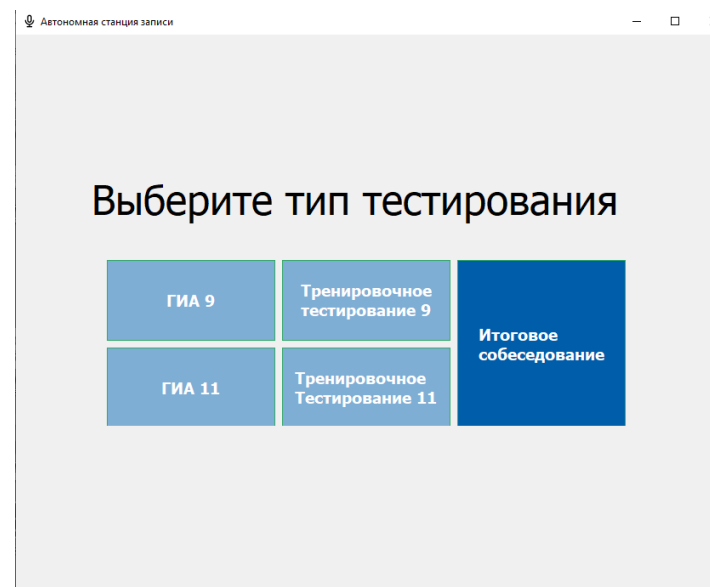


и “Автономная станция прослушивания”

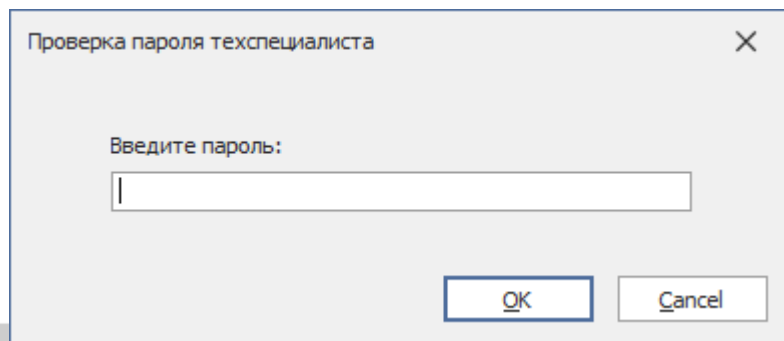


- Распаковываем архивы с по, устанавливаем программы

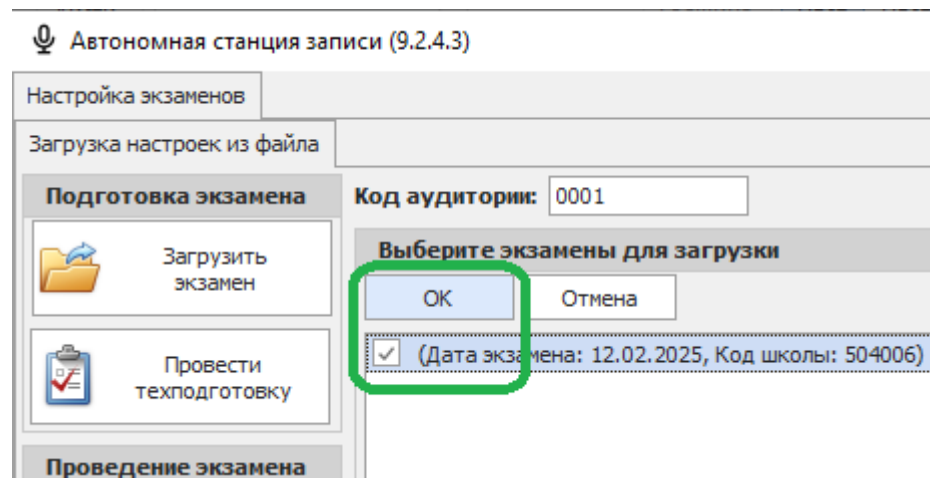
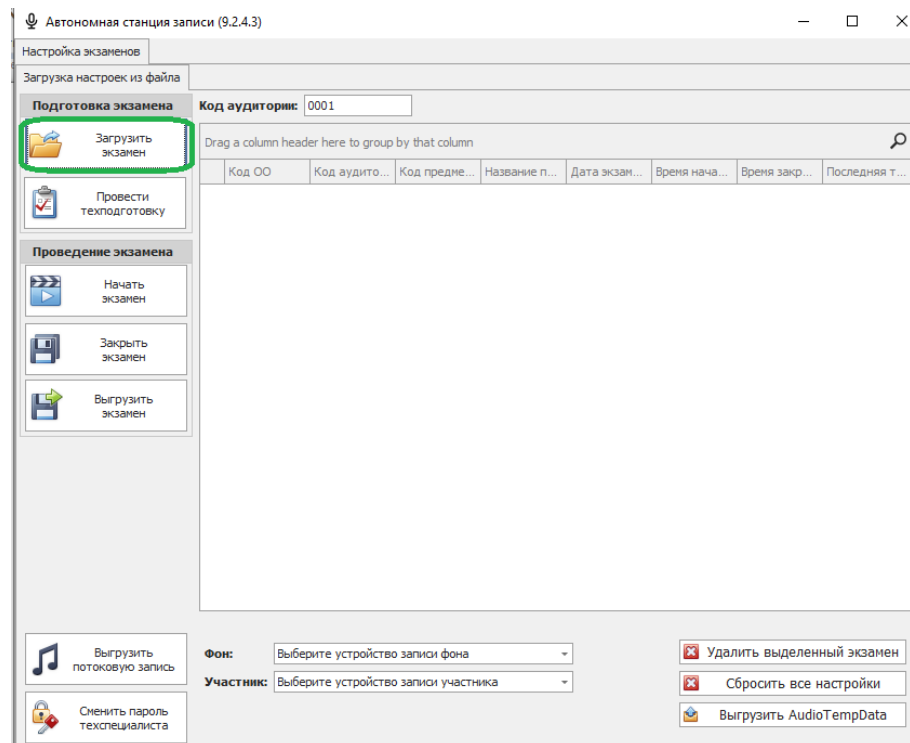
1. Запускаем станцию записи, выбираем раздел Итоговое собеседование



2. Вводим пароль технического специалиста (12345678)

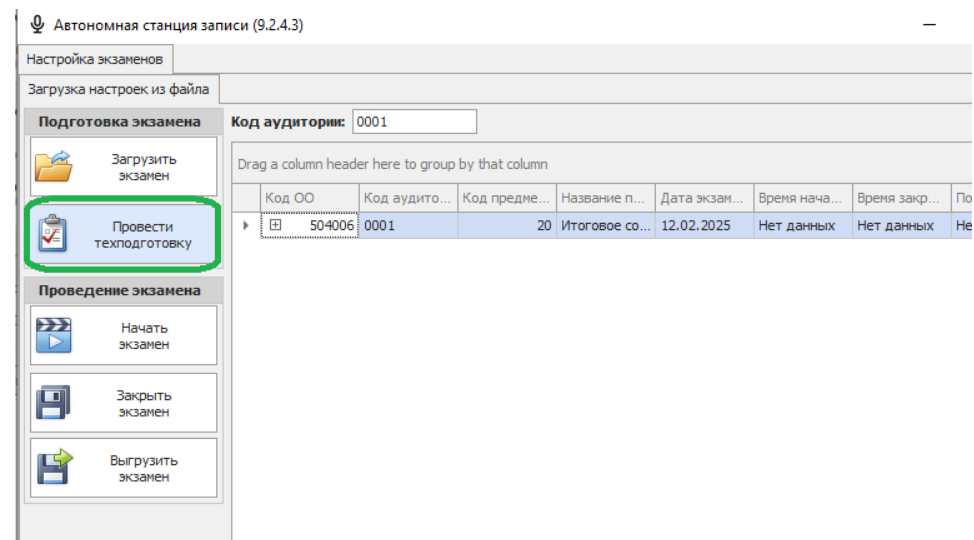


3. Выбираем раздел **Загрузить экзамен** и подхватить файл b2p  37002090-06-504006-504-20250212.b2p



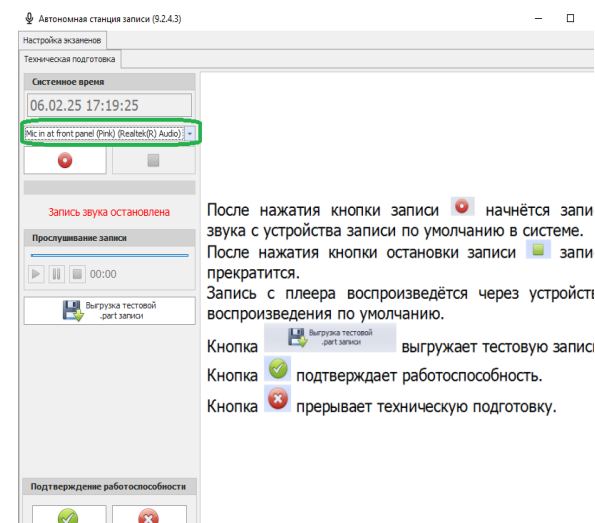


## 4. Выбираем раздел Провести техподготовку



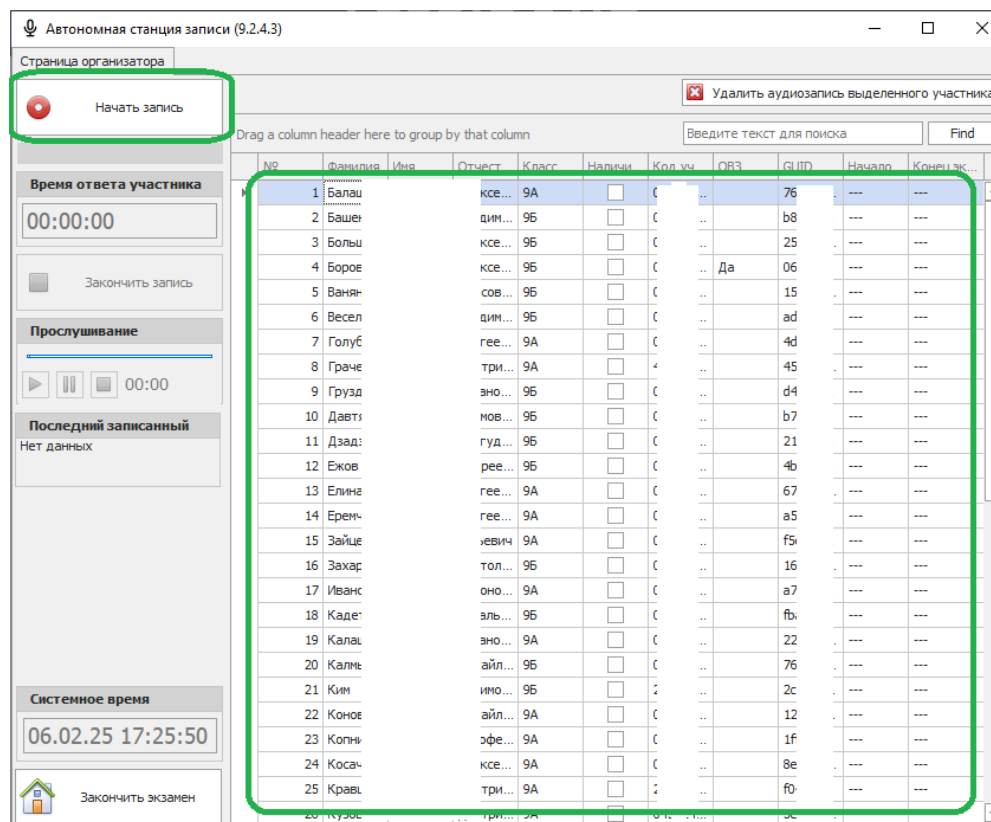
## 5. Подключаем микрофон, выбираем в списке устройств

*P.S.(если микрофон был подключен после запуска программы, то необходимо перезапустить ПО записи. Так же необходимо отключить антивирус)*

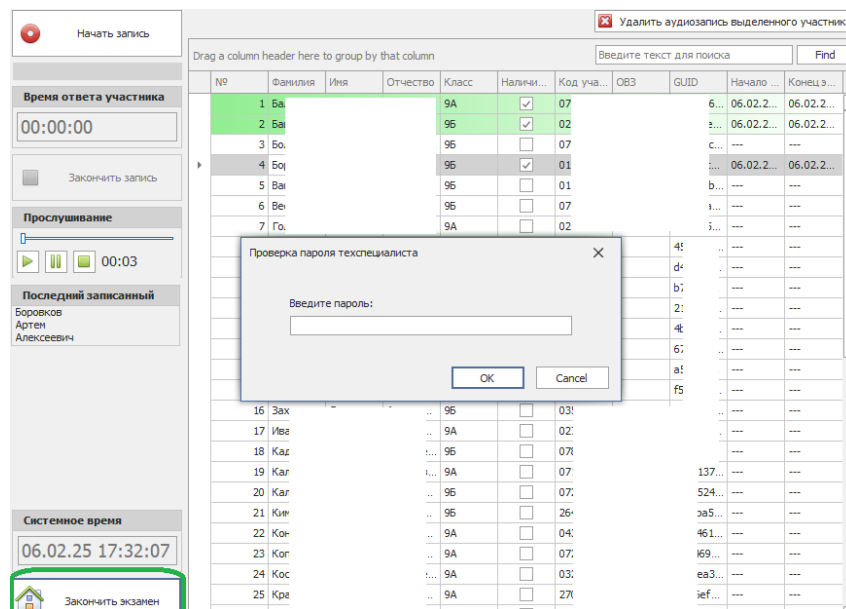


6. Выбираем **Начать экзамен**, вводим пароль тех специалиста (12345678)

7. Выбираем участника собеседования, нажимаем кнопку начать запись

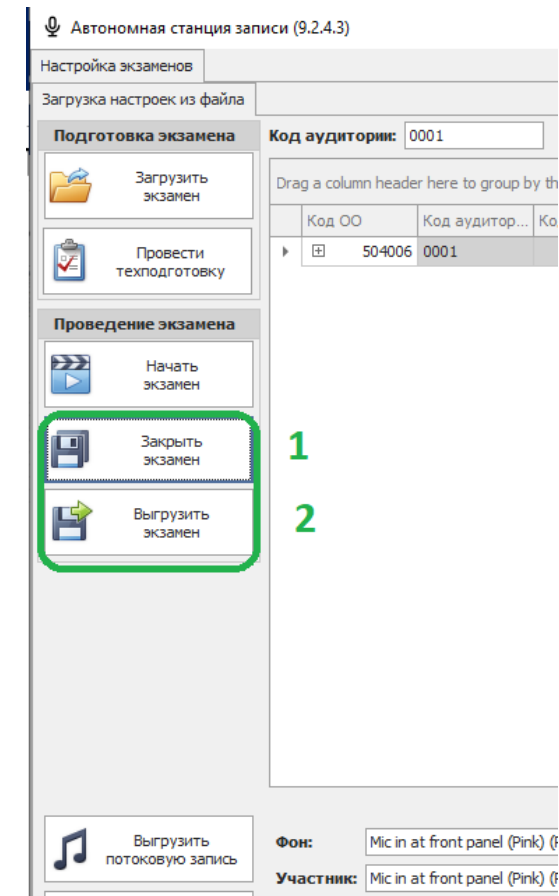


8. После записи ответов участников выбираем **Закончить экзамен** и вводим пароль тех специалиста



9. Выбираем раздел **Заккрыть экзамен**

10. Выбираем раздел **Выгрузить экзамен** и указываем папку куда хотим сохранить записи ответов участников



(123456) и выбираем раздел **управление экзамен**  Автономная станция прослушивания



экзамена, создаем новый экзамен.

Далее переходим

в раздел **Техническая подготовка**



2

3.

13. Проходим все пункты Технической подготовки.  
После прохождения тех подготовки, необходимо  
нажать на кнопку внизу (Выйти в главное меню)

Автономная станция прослушивания

Программа Настройки Справка

1. Создание экзаменов 2. Техническая подготовка экзаменов 3. Проведение экзаменов

№	Регион	Школа	Предмет	Дата экзамена	Техни...
1	37	504006	Итоговое собеседование п...	12.02.2025	

Тип тестирования: 9-Итоговое собеседование по русскому языку  
Субъект РФ: 37-Ивановская область  
Код органа местного самоуправления: 504  
Код места проведения экзамена: 504006  
Предмет: 20-Итоговое собеседование по русскому языку  
Дата экзамена: 12.02.2025

2. Состояние: **не пройдена**  
Пустить к технической подготовке

3. Проверка системного времени: 07.02.2025 09:18  
Подтвердить корректность системного времени

4. Выберите устройство для воспроизведения звука:  
☒ Устройство по умолчанию ☐ Выбрать вручную  
Наушники (Realtek(R) Audio)

5. Прослушайте тестовую запись из станции записи ответов:  
5.1 Загрузить тестовый аудиофайл  
5.2 Громкость: -5,04 dB [усилить] 00:00:00/00:00:04  
5.3 Подтвердить корректность воспроизведения

6. Укажите путь до хранилища аудиофайлов участников\*:  
\*В указанную директорию необходимо размещать аудиофайлы с ответами участников после экзамена  
Указать путь  
C:\Users\Wlaznev\Documents\Записывалка и b2n\б2п\Тест1

7. Завершить техническую подготовку

Выйти в главное меню

Версия: 5.1.0.1

## 13. В главном меню выбираем раздел Начать прослушивание

Автономная станция прослушивания

Тип тестирования 9-Итоговое собеседование по русскому языку в устной форме 9 класса  
Место проведения Субъект РФ: 37-Ивановская область. МСУ: 504. ППЭ: 504006.  
Экзамен Предмет: Итоговое собеседование по русскому языку. Дата экзамена: 12.02.2025.  
Хранилище C:\Us \Тест1

Поиск по фамилии, имени, отчеству, номеру документа или классу:

Очистить  Найти

№	ФИО участника	Документ серия	Документ номер
1	Ба		5
2	Ба		9
3	Бо		1

Обновить участников из хранилища

Участник: Ба

Громкость ☐ усилить

00:00:00/00:00:58

Результаты оценивания аудиозаписей необходимо вносить в бланки ответов участников!

Статус проверки

Количество участников: 3  
Количество аудиофайлов: 3  
Прослушанные аудиофайлы: 3

Закончить прослушивание

Автономная станция прослушивания

Программа Настройки Справка

№	Регион	Школа	Предмет	Дата экзамена	Техническая подготовка	Хранилище
1	37	504006	Итоговое собеседование п...	12.02.2025	07.02.2025 09:19:17	C:\Users\Vi

Управление экзаменами

Начать прослушивание

Версия: 5.1.0.1

14. Файлы из хранилища аудиофайлов участников сохранить на флэш накопителе + все формы ИС-01, ИС-02, ИС-03 и передать в РЦОИ

Тест1 > 504006\_20\_20250206\_17.36.51

Имя

- 7c7d4cff-ffcc-4121-a3df-dfc63e7faf35.pack
- 063f0cc3-aada-4c29-a3f3-ad739f3734c2.part
- 76423a66-787b-4048-baa3-b44df07e9fa9.part
- b8bf07ee-5844-4094-bb52-116d283fe9b3.part
- Ведомость экспорта аудиозаписей участников экзамена

Этот компьютер			
Имя	Дата изменения	Тип	Размер
ИС-01.	11.02.2022 9:19	Adobe Acrobat D...	167 КБ
ИС-02.	11.02.2022 9:19	Adobe Acrobat D...	306 КБ
ИС-03. ФИО УЧАСТНИКА	11.02.2022 9:19	Adobe Acrobat D...	403 КБ
ИС-03. ФИО УЧАСТНИКА	11.02.2022 9:19	Adobe Acrobat D...	404 КБ
ИС-03. ФИО УЧАСТНИКА	11.02.2022 9:19	Adobe Acrobat D...	402 КБ
ИС-03. ФИО УЧАСТНИКА	11.02.2022 9:19	Adobe Acrobat D...	406 КБ
ИС-03. ФИО УЧАСТНИКА	11.02.2022 9:19	Adobe Acrobat D...	402 КБ
ИС-03. ФИО УЧАСТНИКА	11.02.2022 9:19	Adobe Acrobat D...	401 КБ
ИС-03. ФИО УЧАСТНИКА	11.02.2022 9:19	Adobe Acrobat D...	403 КБ
411021_14_09.02.2022 ФИО УЧАСТНИКА	09.02.2022 9:53	Файл "AAC"	27 141 КБ
411021_14_09.02.2022 ФИО УЧАСТНИКА	09.02.2022 9:07	Файл "AAC"	23 582 КБ
411021_14_09.02.2022 ФИО УЧАСТНИКА	09.02.2022 9:22	Файл "AAC"	25 105 КБ
411021_14_09.02.2022 ФИО УЧАСТНИКА	09.02.2022 8:54	Файл "AAC"	20 952 КБ
411021_14_09.02.2022 ФИО УЧАСТНИКА	09.02.2022 10:23	Файл "AAC"	28 185 КБ
411021_14_09.02.2022 ФИО УЧАСТНИКА	09.02.2022 9:38	Файл "AAC"	27 703 КБ
411021_14_09.02.2022 ФИО УЧАСТНИКА	09.02.2022 10:07	Файл "AAC"	27 314 КБ



Областное государственное бюджетное  
учреждение «Ивановский региональный  
центр оценки качества образования»



Сайт Центра  
[www.ivege.ru](http://www.ivege.ru)



Твиттер  
[twitter.com/centre\\_inf](https://twitter.com/centre_inf)



ВКонтакте  
[vk.com/ircoko](https://vk.com/ircoko)

**Влазнев Дмитрий Михайлович, программист**

Сайт: <http://ivege.ru>

E-mail: [rcoi@345000.ru](mailto:rcoi@345000.ru)

Телефоны: (8-4932) 58-55-07